



Su Conferencia entre Padre y Maestro

“Entre más colabore usted con el
maestro, más se beneficiarán sus
hijos”



¿QUE ES UNA CONFERENCIA?


Es una reunión entre usted y el maestro(a) de su hijo, para compartir información importante acerca de su hijo(a). Ambos son expertos:

-
- Como padres, usted es el primer maestro de su hijo(a) Usted conoce a su hijo(a) mejor que nadie.
- El maestro(a) de su hijo (a) tienen capacitación especial y experiencia con muchos niños diferentes.





Planee de Antemano



- Revise el trabajo escolar de su hijo(a)
- Hable con su hijo antes de la conferencia. Haga notar cualquier cosa que pueda estar afectando el comportamiento de su hijo(a).
- Haga una lista de preguntas y preocupaciones.
- Póngase en contacto con el (la) maestro(a)
- Haga arreglos para que ambos padres participen



¿Que Debo Preguntar?



ANTES DEL DIA DE LA CONFERENCIA

Pongo atención a lo que me platica mi hijo(a) sobre la escuela?

¿Que tanto tiempo pasa mi hijo(a) haciendo la tarea?

¿Proporciono un lugar tranquilo para que mi hijo haga la tarea?

¿Son los comentarios de mi hijo acerca de la escuela positivos o negativos?



PREGUNTELE A SU HIJO:




- ¿Que es lo que más te gusta de la escuela?
- ¿Que es lo que menos te gusta?
- ¿Cuales son tus materias favoritas?
- ¿Como te llevas con tu (s) maestro (s)?
- ¿Que aspecto de la escuela que te hace sentir incomodo?
- ¿Que aspecto se podría mejorar?



Durante la Conferencia

Preguntele al maestro(a):



¿Que está aprendiendo mi hijo(a) este año?

¿Entrega mi hijo(a) sus tareas?

¿Cuales son las fortalezas y debilidades de mi hijo(a)

¿Que tipo de exámenes utiliza?

**ES POSIBLE QUE EL MAESTRO
TAMBIEN TENGA PREGUNTAS**



Tome la Mayor Ventaja de su Conferencia

LLEGUE A TIEMPO



Es posible que el maestro tenga varias reuniones ese día.

- Llegar tarde podría desequilibrar el horario y usted tendría menos tiempo con el maestro(a)



RELAJESE

Usted y el maestro(a) están del mismo lado. Cada uno quiere lo mejor para su hijo(a).





PRESENTE SU PREOCUPACION MAYOR PRIMERO


Hay mucho de que hablar y el tiempo es limitado. Es posible que no logre hacer todas las preguntas de su lista.





ESCUCHE CON ATENCION

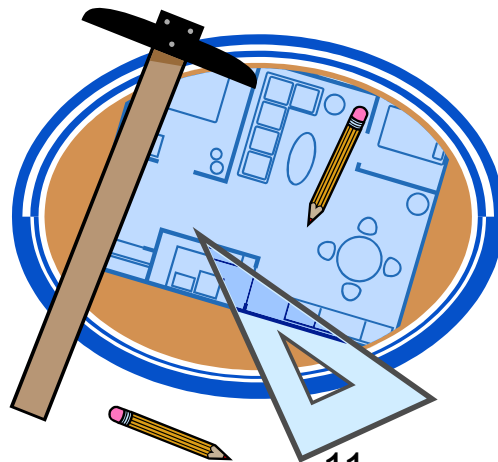
No planee su respuesta mientras el maestro(a) está hablando y no interrumpa para enfatizar su opinión. Tome notas de su conversación.





DESARROLLE UN PLAN DE ACCIÓN

Comente las formas en que se le puede ayudar a su hijo a aprender y crecer con actividades en casa y en la escuela.





Construya Sobre Lo Que Se Ha Iniciado

Involucre a su hijo(a)

Platique con su hijo(a) sobre su conversación con el (la) maestro(a)

Describa el plan de acción, y responda a sus preguntas.





Mantengase en contacto con el (la) maestro(a)

Compare notas para ver si el plan de acción está dando buen resultado. Solicite otra conferencia si usted piensa que es necesario.





Participe Como Voluntario en la Escuela

Una alianza fuerte entre la escuela y el hogar, hace que el niño(a) se sienta como en casa en la escuela.





Siga el Plan de Acción

Usted y el maestro(a) tienen un papel importante. Su parte puede requerir::

Crear una area de estudio

Leer en voz alta

Invitar a su hijo(a) a platicar sus problemas

Revisar la tarea

Limitar el tiempo de ver television y juegos electrónicos

Ir a la cama a una hora razonable

Preguntarle a su hijo(a) acerca de la escuela

Animar el aprendizaje





Piense en el Maestro como su Aliado

Establezca contacto al principio del año escolar

Busque el lado positivo

No acuse

Evite preguntas cuya respuesta sea “sí”, “no”

Mantenga al maestro informado

Expresé su aprecio

RECUERDE: los aliados sabios no se culpan el uno al otro cuando surgen los problemas – sino que juntos buscan soluciones.





Santa Ana
Unified School District

Para más información comuníquese con:
Patricia Gómez
Coordinadora de Programas y Recursos
para Padres, Familias y Comunidad
Distrito Escolar Unificado de Santa Ana
714-558-5677

patricia.gomez@sausd.us